

## Light & Privacy Control

Control de luz y privacidad



**Blinds raise, lower, and tilt with ease**

Las persianas suben, bajan, y se inclinan con facilidad

## Easy to clean/No dusting

Fácil de limpiar/No necesita desempolvirlas



**Blinds enclosed in tempered safety glass**

Las persianas se encuentran cubiertas por un panel de vidrio templado de seguridad

## Child & Pet Safe

Segura para niños y mascotas



**No exposed cords**

Sin cordones expuestos

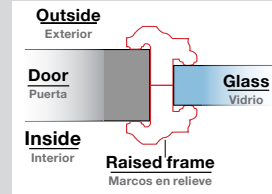


# How to choose the right Add-On Blind for your door

Cómo elegir la persiana complementaria adecuada para su puerta

## 1 Determine your door glass frame type. / Determina el tipo de marco de vidrio de tu puerta

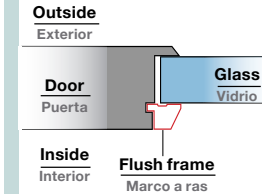
### Raised frames / Marcos en relieve



**Tip:** If your hand goes up and over the frame as you run it across your door, you have a raised frame.

**Consejo:** Si tu mano sube y queda sobre el marco al pasarla por la puerta, entonces tienes un marco en relieve

### Flush frames / Marcos a ras



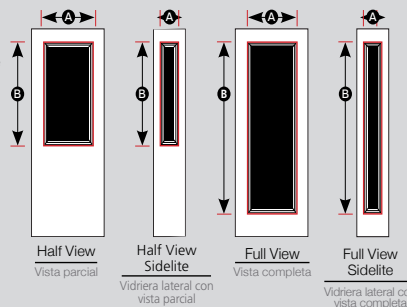
**Tip:** If your hand sinks down to the glass as you run it across your door, you have a flush frame.

**Consejo:** Si su mano desciende en el vidrio cuando la pasa horizontalmente por la puerta, tiene un marco a ras.

## 2 Measure your door glass frame size. / Mide el tamaño del marco de vidrio de tu puerta

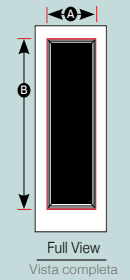
Measure the outside of the door glass or sidelite frame on your steel or fiberglass door to determine blind size.

Mida la parte externa de la vidriera de la puerta o de la vidriera lateral de su puerta de acero o de fibra de vidrio para determinar el tamaño de la persiana.



Measure the edge of the visible door glass on your steel or fiberglass door to determine blind size.

Mida el borde del vidrio visible de la puerta en su puerta de acero o de fibra de vidrio para determinar el tamaño de la persiana.



## 3 Choose your blind size. / Selecciona el tamaño de persiana

Product Description Tamaño de la persiana	Size Range for Door Glass Frame Rango de tamaño para el marco de vitral	
	Fits Width ajuste del ancho	Fits Height ajuste de la altura
Half View Narrow Vista parcial estrecha	21-3/4 in. – 22 in. 21-3/4 pulg. – 22 pulg.	37-3/4 in. – 38 in. 37-3/4 pulg. – 38 pulg.
*Half View Standard Vista parcial estándar	23-3/4 in. – 24 in. 23-3/4 pulg. – 24 pulg.	37-3/4 in. – 38 in. 37-3/4 pulg. – 38 pulg.
*Full View Narrow Vista completa estrecha	21-3/4 in. – 22 in. 21-3/4 pulg. – 22 pulg.	65-3/4 in. – 66 in. 65-3/4 pulg. – 66 pulg.
*Full View Standard Vista completa estándar	23-3/4 in. – 24 in. 23-3/4 pulg. – 24 pulg.	65-3/4 in. – 66 in. 65-3/4 pulg. – 66 pulg.
Half View Sidelite Vidriera lateral con vista parcial	9-3/4 in. – 10 in. 9-3/4 pulg. – 10 pulg.	37-3/4 in. – 38 in. 37-3/4 pulg. – 38 pulg.
*Full View Sidelite Vidriera lateral con vista completa	8-3/4 in. – 9 in. 8-3/4 pulg. – 9 pulg.	65-3/4 in. – 66 in. 65-3/4 pulg. – 66 pulg.

Product Description Tamaño de la persiana	Size Range for Door Glass Frame Rango de tamaño para el marco de vitral	
	Fits Width ajuste del ancho	Fits Height ajuste de la altura
Full View Narrow Vista completa estrecha	22 in. – 25-1/2 in. 22 pulg. – 25-1/2 pulg.	63 in. – 66 in. 63 pulg. – 66 pulg.
Full View Standard Vista completa estándar	25-1/2 in. – 28 in. 25-1/2 pulg. – 28 pulg.	63 in. – 66 in. 63 pulg. – 66 pulg.

For more information visit [addonblindsodl.com](http://addonblindsodl.com)

Para más información visite [addonblindsodl.com](http://addonblindsodl.com)



**WARNING:** This product can expose you to chemicals including formaldehyde, which is known to the State of California to cause cancer. For more information go to [www.P65Warnings.ca.gov](http://www.P65Warnings.ca.gov).

**ADVERTENCIA:** Este producto puede exponerle a químicos incluyendo formaldehído, que es conocido por el Estado de California como causante de cáncer. Para mayor información, visite [www.P65Warnings.ca.gov](http://www.P65Warnings.ca.gov).

\*Packaging is color coded to charts for an easier selection process.

\*El embalaje está codificado por color en los cuadros para facilitar el proceso de selección.

# Easy Installation

Instalación Fácil



**Installs easily over existing door glass**

Se instala fácilmente sobre el vidrio existente de la puerta

## GUIDE TO BUY ADD-ON BLINDS FOR DOORS

GUÍA PARA COMPRAR PERSIANAS COMPLEMENTARIAS PARA PUERTAS

Complete and return this checklist to a Store Associate to determine the right Add-On Blind for your door.

Re llene y devuelva esta lista de comprobación a un vendedor de la tienda para determinar las persianas complementarias tejido adecuadas para su puerta.

### 1 What is your door glass frame type?

¿Qué tipo de marco tiene el vidrio de la puerta?

- Raised frame  
Marcos en relieve
- Flush frame  
Marco a ras

### 2 What is your door glass opening size?

¿Qué tamaño tiene la abertura del vidrio de la puerta?

Height \_\_\_\_\_  
Alto

Width \_\_\_\_\_  
Ancho

### 3 What is your blind size?

¿Qué tamaño tiene la persiana

#### Raised frames / Marcos en relieve

- Half View Narrow  
Vista parcial estrecha
- Half View Standard  
Vista parcial estándar
- Full View Narrow  
Vista completa estrecha
- Full View Standard  
Vista completa estándar
- Half View Sidelite  
Vidriera lateral con vista parcial
- Full View Sidelite  
Vidriera lateral con vista completa

#### Flush frames / Marco a ras

- Full View Narrow  
Vista completa estrecha
- Full View Standard  
Vista completa estándar

## DO-IT-YOURSELF INSTALLATION IN MINUTES

INSTALACIÓN "HÁGALO USTED MISMO" EN MINUTOS

#### Raised frames / Marcos en relieve

**1** Loosen screws from existing door glass frame  
Afloje los tornillos del marco de vidrio existente

**2** Place brackets on existing door glass frame  
Coloque los soportes sobre el marco de vidrio existente

**3** Hang Add-On Blind unit  
Suspenda la unidad de persianas complementaria

**4** Lock clips  
Trabe los sujetadores

#### Flush frames / Marcos a ras

**1** Drill pilot holes and screw top bracket into door  
Perfore agujeros guía y atornille el soporte superior en la puerta

**2** Hang Add-On Blind unit  
Suspenda la unidad de persianas complementaria

**3** Secure to door using Lock-tight  
Fije a la puerta mediante Lock-tight (cierre seguro)

Installation videos available at [addonblindsodl.com](http://addonblindsodl.com)

Videos de instalación disponibles en [addonblindsodl.com](http://addonblindsodl.com)



Building Value  
Into Building Products<sup>®</sup>


215 East Roosevelt Ave.  
Zeeland, MI 49464  
800.253.3900



1805001 (02/19)

# ADD-ON BLINDS FOR DOORS

Persianas complementarias para puertas



**A welcome addition to your door**

Un complemento ideal para su puerta

